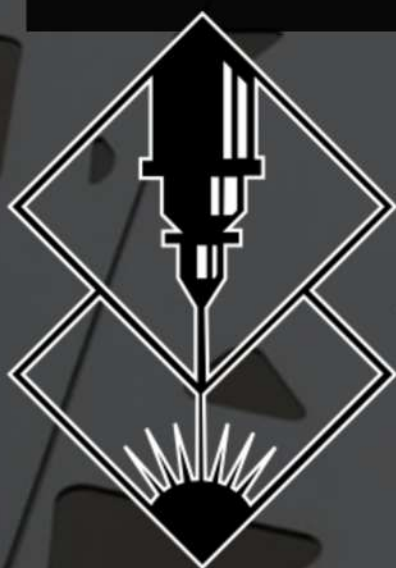


CATALOGO DE CELOSIAS



PROMETEUS
CORTE CNC



[PrometeusAgs](#)



www.prometeusags.com



[+52 449 469 47 50](tel:+524494694750)



[+52 449 757 2991](tel:+524497572991)



[+52 449 223 1635](tel:+524492231635)



corteplasmaags@gmail.com

ELEVA LA PERSONALIDAD DE TU HOGAR

CON NUESTRAS CELOSÍAS

En Prometeus trabajamos principalmente con acero al carbón en calibre 14 ya que es ideal para celosías, puertas, barandales, estructuras y todo tipo de proyectos decorativos o industriales.

Contamos con diferentes espesores desde el calibre 10 hasta calibre 20, para adaptarnos a las necesidades de cada diseño, desde piezas decorativas, aplicaciones robustas, estructurales e industriales.

Sí tienes dudas sobre qué calibre es el más adecuado para tú proyecto
¡Con gusto te orientamos!

(comentame si requieres algún material distinto al acero al carbón)



PROMETEUS
CORTA CNC

MEDIDAS ESTANDAR

	0.92M X 2.44M - \$2100
	0.92M X 3.05M - \$2600
	1.22M X 2.44M - \$2950
	1.22M X 3.05M - \$3500

COSTO DE M²

\$1199.00

*ESTE COSTO APLICA PARA MEDIDAS PERSONALIZADAS FUERA DE LAS MEDIDAS ESTANDAR




PESO APROXIMADO POR
METRO CUADRADO: 10KG



P001 - HOJAS

MEDIDAS ESTANDAR

	0.92M X 2.44M - \$2100
	0.92M X 3.05M - \$2600
	1.22M X 2.44M - \$2950
	1.22M X 3.05M - \$3500

COSTO DE M²

\$1199.00

*ESTE COSTO APLICA PARA MEDIDAS PERSONALIZADAS FUERA DE LAS MEDIDAS ESTANDAR




PESO APROXIMADO POR
METRO CUADRADO: 10KG



P002 - ÁRBOL

MEDIDAS ESTANDAR

	0.92M X 2.44M - \$2100
	0.92M X 3.05M - \$2600
	1.22M X 2.44M - \$2950
	1.22M X 3.05M - \$3500

COSTO DE M²

\$1199.00

*ESTE COSTO APLICA PARA MEDIDAS PERSONALIZADAS FUERA DE LAS MEDIDAS ESTANDAR




PESO APROXIMADO POR
METRO CUADRADO: 10KG



P003 - BAMBÚ

MEDIDAS ESTANDAR

	0.92M X 2.44M - \$2100
	0.92M X 3.05M - \$2600
	1.22M X 2.44M - \$2950
	1.22M X 3.05M - \$3500

COSTO DE M²

\$1199.00

*ESTE COSTO APLICA PARA MEDIDAS PERSONALIZADAS FUERA DE LAS MEDIDAS ESTANDAR



PESO APROXIMADO POR
METRO CUADRADO: 10KG



P004 - PALMA


*LOS PANELES SON EN CRUDO, SOLO PULIDOS: NO INCLUYEN , BASTIDOR, PINTURA, TRABAJOS DE HERRERÍA O INSTALACIÓN. PREGUNTE POR DICHOS SERVICIOS.

*PRODUCOTOS BAJO DISPONIBILIDAD



PROMETEUS

MEDIDAS ESTANDAR

	0.92M X 2.44M - \$2100
	0.92M X 3.05M - \$2600
	1.22M X 2.44M - \$2950
	1.22M X 3.05M - \$3500

COSTO DE M²

\$1199.00


*ESTE COSTO APLICA PARA MEDIDAS PERSONALIZADAS FUERA DE LAS MEDIDAS ESTANDAR



PESO APROXIMADO POR METRO CUADRADO: 10KG



MEDIDAS ESTANDAR

	0.92M X 2.44M - \$2100
	0.92M X 3.05M - \$2600
	1.22M X 2.44M - \$2950
	1.22M X 3.05M - \$3500

COSTO DE M²

\$1199.00

*ESTE COSTO APLICA PARA MEDIDAS PERSONALIZADAS FUERA DE LAS MEDIDAS ESTANDAR




PESO APROXIMADO POR METRO CUADRADO: 10KG



P005 - HOJA REDONDA

P006 - TETRIS

MEDIDAS ESTANDAR

	0.92M X 2.44M - \$2100
	0.92M X 3.05M - \$2600
	1.22M X 2.44M - \$2950
	1.22M X 3.05M - \$3500


COSTO DE M²

\$1199.00


*ESTE COSTO APLICA PARA MEDIDAS PERSONALIZADAS FUERA DE LAS MEDIDAS ESTANDAR



PESO APROXIMADO POR METRO CUADRADO: 10KG



MEDIDAS ESTANDAR

	0.92M X 2.44M - \$2100
	0.92M X 3.05M - \$2600
	1.22M X 2.44M - \$2950
	1.22M X 3.05M - \$3500

COSTO DE M²

\$1199.00

*ESTE COSTO APLICA PARA MEDIDAS PERSONALIZADAS FUERA DE LAS MEDIDAS ESTANDAR



PESO APROXIMADO POR METRO CUADRADO: 10KG



P007 - PARCHE

P008 - TROPICAL

*LOS PANELES SON EN CRUDO, SOLO PULIDOS: NO INCLUYEN , BASTIDOR, PINTURA, TRABAJOS DE HERRERÍA O INSTALACIÓN. PREGUNTE POR DICHS SERVICIOS.

*PRODCUTOS BAJO DISPONIBILIDAD



PROMETEUS

MEDIDAS ESTANDAR

0.92M X 2.44M - \$2100	0.92M X 3.05M - \$2600
	1.22M X 2.44M - \$2950
1.22M X 3.05M - \$3500	

COSTO DE M²

\$1199.00

*ESTE COSTO APLICA PARA MEDIDAS PERSONALIZADAS FUERA DE LAS MEDIDAS ESTANDAR



ESPESOR SUGERIDO
CALIBRE 14 (1.9MM)

PESO APROXIMADO POR
METRO CUADRADO: 10KG



P009 - COLIBRÍ

MEDIDAS ESTANDAR

0.92M X 2.44M - \$2100	0.92M X 3.05M - \$2600
	1.22M X 2.44M - \$2950
1.22M X 3.05M - \$3500	

COSTO DE M²

\$1199.00

*ESTE COSTO APLICA PARA MEDIDAS PERSONALIZADAS FUERA DE LAS MEDIDAS ESTANDAR



ESPESOR SUGERIDO
CALIBRE 14 (1.9MM)

PESO APROXIMADO POR
METRO CUADRADO: 10KG



P010 - HEXÁGONOS

MEDIDAS ESTANDAR

0.92M X 2.44M - \$2100	0.92M X 3.05M - \$2600
	1.22M X 2.44M - \$2950
1.22M X 3.05M - \$3500	

COSTO DE M²


\$1199.00

*ESTE COSTO APLICA PARA MEDIDAS PERSONALIZADAS FUERA DE LAS MEDIDAS ESTANDAR



ESPESOR SUGERIDO
CALIBRE 14 (1.9MM)

PESO APROXIMADO POR
METRO CUADRADO: 10KG



P011 - TELARAÑA

MEDIDAS ESTANDAR

0.92M X 2.44M - \$2100	0.92M X 3.05M - \$2600
	1.22M X 2.44M - \$2950
1.22M X 3.05M - \$3500	

COSTO DE M²

\$1199.00

*ESTE COSTO APLICA PARA MEDIDAS PERSONALIZADAS FUERA DE LAS MEDIDAS ESTANDAR



ESPESOR SUGERIDO
CALIBRE 14 (1.9MM)

PESO APROXIMADO POR
METRO CUADRADO: 10KG



P012 - GRANOS CAFÉ

*LOS PANELES SON EN CRUDO, SOLO PULIDOS: NO INCLUYEN , BASTIDOR, PINTURA, TRABAJOS DE HERRERÍA O INSTALACIÓN. PREGUNTE POR DICHSO SERVICIOS.

*PRODCUTOS BAJO DISPONIBILIDAD



PROMETEUS

ENVÍO GRATIS A TODO MÉXICO, SIN MÍNIMO DE COMPRA.



TIEMPOS DE ENVÍO.

Fabricación: de 2 a 3 días hábiles (dependiendo el servicio y cantidad)

Entrega: de 1 a 3 días dependiendo de tu ubicación.

Paquetería: Trabajamos con paqueterías como, Tres Guerras, Paquetexpress, Estafeta, entre otras, para entregar tu pedido en tiempo y forma.

MEDIDAS ESTANDAR

	0.92M X 2.44M - \$2100
	0.92M X 3.05M - \$2600
	1.22M X 2.44M - \$2950
	1.22M X 3.05M - \$3500

COSTO DE M²

\$1199.00

*ESTE COSTO APLICA PARA MEDIDAS PERSONALIZADAS FUERA DE LAS MEDIDAS ESTANDAR





CALIBRE 14 (1.9MM)

PESO APROXIMADO POR METRO CUADRADO: **10KG**



P013 - RAMIFICACIÓN

MEDIDAS ESTANDAR

	0.92M X 2.44M - \$2100
	0.92M X 3.05M - \$2600
	1.22M X 2.44M - \$2950
	1.22M X 3.05M - \$3500

COSTO DE M²

\$1199.00

*ESTE COSTO APLICA PARA MEDIDAS PERSONALIZADAS FUERA DE LAS MEDIDAS ESTANDAR



CALIBRE 14 (1.9MM)

PESO APROXIMADO POR METRO CUADRADO: **10KG**



P014 - PALMAS

**ENVÍO GRATIS!
A TODO MÉXICO**



*LOS PANELES SON EN CRUDO, SOLO PULIDOS: NO INCLUYEN , BASTIDOR, PINTURA, TRABAJOS DE HERRERÍA O INSTALACIÓN. PREGUNTE POR DICHS SERVICIOS.
*PRODCUTOS BAJO DISPONIBILIDAD



PROMETEUS

FORMAS DE PAGO

Transferencia bancaria:

50% para iniciar el trabajo.
(una vez confirmado el pedido)

50% al realizar el envío.
(te enviamos la guía de rastreo)

Pago con tarjeta de crédito.

Se genera un enlace de Mercado Pago, para que realices tú pago en línea de forma segura, o si lo prefieres también puedes pagar mediante Mercado Libre.

Además tienes la opción de **PAGAR A MESES SIN INTERESES**



**ACEPTAMOS TODAS LAS
TARJETAS**

MEDIDAS ESTANDAR

0.92M X 2.44M - \$2100	0.92M X 3.05M - \$2600
	1.22M X 2.44M - \$2950
1.22M X 3.05M - \$3500	

COSTO DE M²


\$1199.00

*ESTE COSTO APLICA PARA MEDIDAS PERSONALIZADAS FUERA DE LAS MEDIDAS ESTANDAR



CALIBRE 14 (1.9MM)

PESO APROXIMADO POR METRO CUADRADO: 10KG



P015 - SECCIONADO

MEDIDAS ESTANDAR

0.92M X 2.44M - \$2100	0.92M X 3.05M - \$2600
	1.22M X 2.44M - \$2950
1.22M X 3.05M - \$3500	

COSTO DE M²


\$1199.00

*ESTE COSTO APLICA PARA MEDIDAS PERSONALIZADAS FUERA DE LAS MEDIDAS ESTANDAR



CALIBRE 14 (1.9MM)

PESO APROXIMADO POR METRO CUADRADO: 10KG



P016 - DEGRADADO

*LOS PANELES SON EN CRUDO, SOLO PULIDOS: NO INCLUYEN , BASTIDOR, PINTURA, TRABAJOS DE HERRERÍA O INSTALACIÓN. PREGUNTE POR DICHSO SERVICIOS.
*PRODCUTOS BAJO DISPONIBILIDAD



PROMETEUS

MEDIDAS ESTANDAR

0.92M X 2.44M - \$2100	0.92M X 2.44M - \$2100
	0.92M X 3.05M - \$2600
1.22M X 2.44M - \$2950	1.22M X 2.44M - \$2950
	1.22M X 3.05M - \$3500

COSTO DE M²

\$1199.00

*ESTE COSTO APLICA PARA MEDIDAS PERSONALIZADAS FUERA DE LAS MEDIDAS ESTANDAR



PESO APROXIMADO POR METRO CUADRADO: 10KG



MEDIDAS ESTANDAR

0.92M X 2.44M - \$2100	0.92M X 2.44M - \$2100
	0.92M X 3.05M - \$2600
1.22M X 2.44M - \$2950	1.22M X 2.44M - \$2950
	1.22M X 3.05M - \$3500


COSTO DE M²

\$1199.00

*ESTE COSTO APLICA PARA MEDIDAS PERSONALIZADAS FUERA DE LAS MEDIDAS ESTANDAR



PESO APROXIMADO POR METRO CUADRADO: 10KG



P017 - PETALOS

P018 - HILOS GRUESOS

MEDIDAS ESTANDAR

0.92M X 2.44M - \$2100	0.92M X 2.44M - \$2100
	0.92M X 3.05M - \$2600
1.22M X 2.44M - \$2950	1.22M X 2.44M - \$2950
	1.22M X 3.05M - \$3500

COSTO DE M²

\$1199.00

*ESTE COSTO APLICA PARA MEDIDAS PERSONALIZADAS FUERA DE LAS MEDIDAS ESTANDAR



PESO APROXIMADO POR METRO CUADRADO: 10KG



MEDIDAS ESTANDAR

0.92M X 2.44M - \$2100	0.92M X 2.44M - \$2100
	0.92M X 3.05M - \$2600
1.22M X 2.44M - \$2950	1.22M X 2.44M - \$2950
	1.22M X 3.05M - \$3500

COSTO DE M²

\$1199.00

*ESTE COSTO APLICA PARA MEDIDAS PERSONALIZADAS FUERA DE LAS MEDIDAS ESTANDAR



PESO APROXIMADO POR METRO CUADRADO: 10KG



P019 - MANDALA 1

P020 - MANDALA 2

*LOS PANELES SON EN CRUDO, SOLO PULIDOS: NO INCLUYEN , BASTIDOR, PINTURA, TRABAJOS DE HERRERÍA O INSTALACIÓN. PREGUNTE POR DICHSO SERVICIOS.

*PRODCUTOS BAJO DISPONIBILIDAD



PROMETEUS

**A CONTINUACIÓN TE MOSTRAMOS
ALGUNOS EJEMPLOS DE CELOSÍAS
EN CRUDO, COMO SALEN DEL
PROCESO DE CORTE.**



PROMETEUS
CORTE CNC





Contamos con medidas estándar de lámina, ya mencionadas anteriormente, también ofrecemos cortes totalmente personalizados.

Podemos **ajustar el diseño, el tamaño, y el espesor del material para lograr exactamente el resultado que buscas**, ya sea para interiores, exteriores o proyectos especializados.

(si tienes una medida en especial, con gusto la fabricamos a la medida)



MEDIDAS ESTANDAR

	0.92M X 2.44M - \$2100
	0.92M X 3.05M - \$2600
	1.22M X 2.44M - \$2950
	1.22M X 3.05M - \$3500

COSTO DE M²


\$1199.00

*ESTE COSTO APLICA PARA MEDIDAS PERSONALIZADAS FUERA DE LAS MEDIDAS ESTANDAR





ESPESOR SUGERIDO
CALIBRE 14 (1.9MM)

PESO APROXIMADO POR
METRO CUADRADO: **10KG**



MEDIDAS ESTANDAR

	0.92M X 2.44M - \$2100
	0.92M X 3.05M - \$2600
	1.22M X 2.44M - \$2950
	1.22M X 3.05M - \$3500

COSTO DE M²

\$1199.00

*ESTE COSTO APLICA PARA MEDIDAS PERSONALIZADAS FUERA DE LAS MEDIDAS ESTANDAR



ESPESOR SUGERIDO
CALIBRE 14 (1.9MM)



PESO APROXIMADO POR
METRO CUADRADO: **10KG**



P021 - RANURAS

P022 - MEDITERRANEO

MEDIDAS ESTANDAR

	0.92M X 2.44M - \$2100
	0.92M X 3.05M - \$2600
	1.22M X 2.44M - \$2950
	1.22M X 3.05M - \$3500

COSTO DE M²


\$1199.00

*ESTE COSTO APLICA PARA MEDIDAS PERSONALIZADAS FUERA DE LAS MEDIDAS ESTANDAR





ESPESOR SUGERIDO
CALIBRE 14 (1.9MM)

PESO APROXIMADO POR
METRO CUADRADO: **10KG**



MEDIDAS ESTANDAR

	0.92M X 2.44M - \$2100
	0.92M X 3.05M - \$2600
	1.22M X 2.44M - \$2950
	1.22M X 3.05M - \$3500

COSTO DE M²

\$1199.00

*ESTE COSTO APLICA PARA MEDIDAS PERSONALIZADAS FUERA DE LAS MEDIDAS ESTANDAR



ESPESOR SUGERIDO
CALIBRE 14 (1.9MM)

PESO APROXIMADO POR
METRO CUADRADO: **10KG**



P023 - HOUNDSTOOTH

P024 - VITRUM



*LOS PANELES SON EN CRUDO, SOLO PULIDOS: NO INCLUYEN , BASTIDOR, PINTURA, TRABAJOS DE HERRERÍA O INSTALACIÓN. PREGUNTE POR DICHS SERVICIOS.

*PRODCUTOS BAJO DISPONIBILIDAD



PROMETEUS

MEDIDAS ESTANDAR

	0.92M X 2.44M - \$2100
	0.92M X 3.05M - \$2600
	1.22M X 2.44M - \$2950
	1.22M X 3.05M - \$3500

COSTO DE M²

\$1199.00

*ESTE COSTO APLICA PARA MEDIDAS PERSONALIZADAS FUERA DE LAS MEDIDAS ESTANDAR





ESPESOR SUGERIDO
CALIBRE 14 (1.9MM)

PESO APROXIMADO POR
METRO CUADRADO: **10KG**



MEDIDAS ESTANDAR

	0.92M X 2.44M - \$2100
	0.92M X 3.05M - \$2600
	1.22M X 2.44M - \$2950
	1.22M X 3.05M - \$3500

COSTO DE M²

\$1199.00

*ESTE COSTO APLICA PARA MEDIDAS PERSONALIZADAS FUERA DE LAS MEDIDAS ESTANDAR



ESPESOR SUGERIDO
CALIBRE 14 (1.9MM)



PESO APROXIMADO POR
METRO CUADRADO: **10KG**



P025 - BRUSELAS

P026 - DAVINCI

MEDIDAS ESTANDAR

	0.92M X 2.44M - \$2100
	0.92M X 3.05M - \$2600
	1.22M X 2.44M - \$2950
	1.22M X 3.05M - \$3500

COSTO DE M²

\$1199.00

*ESTE COSTO APLICA PARA MEDIDAS PERSONALIZADAS FUERA DE LAS MEDIDAS ESTANDAR





ESPESOR SUGERIDO
CALIBRE 14 (1.9MM)

PESO APROXIMADO POR
METRO CUADRADO: **10KG**



MEDIDAS ESTANDAR

	0.92M X 2.44M - \$2100
	0.92M X 3.05M - \$2600
	1.22M X 2.44M - \$2950
	1.22M X 3.05M - \$3500

COSTO DE M²

\$1199.00

*ESTE COSTO APLICA PARA MEDIDAS PERSONALIZADAS FUERA DE LAS MEDIDAS ESTANDAR



ESPESOR SUGERIDO
CALIBRE 14 (1.9MM)

PESO APROXIMADO POR
METRO CUADRADO: **10KG**



P027 - DIENTES DE LEÓN

P028 - BOTANICO

*LOS PANELES SON EN CRUDO, SOLO PULIDOS: NO INCLUYEN , BASTIDOR, PINTURA, TRABAJOS DE HERRERÍA O INSTALACIÓN. PREGUNTE POR DICHSO SERVICIOS.

*PRODCUTOS BAJO DISPONIBILIDAD



PROMETEUS

MEDIDAS ESTANDAR

0.92M X 2.44M - \$2100	0.92M X 3.05M - \$2600
	1.22M X 2.44M - \$2950
1.22M X 3.05M - \$3500	

COSTO DE M²

\$1199.00

*ESTE COSTO APLICA PARA MEDIDAS PERSONALIZADAS FUERA DE LAS MEDIDAS ESTANDAR



ESPESOR SUGERIDO
CALIBRE 14 (1.9MM)

PESO APROXIMADO POR
METRO CUADRADO: 10KG



MEDIDAS ESTANDAR

0.92M X 2.44M - \$2100	0.92M X 3.05M - \$2600
	1.22M X 2.44M - \$2950
1.22M X 3.05M - \$3500	

COSTO DE M²

\$1199.00

*ESTE COSTO APLICA PARA MEDIDAS PERSONALIZADAS FUERA DE LAS MEDIDAS ESTANDAR



ESPESOR SUGERIDO
CALIBRE 14 (1.9MM)

PESO APROXIMADO POR
METRO CUADRADO: 10KG



P029 - DINASTIA

P030 - HOJA FINA

MEDIDAS ESTANDAR

0.92M X 2.44M - \$2100	0.92M X 3.05M - \$2600
	1.22M X 2.44M - \$2950
1.22M X 3.05M - \$3500	

COSTO DE M²

\$1199.00

*ESTE COSTO APLICA PARA MEDIDAS PERSONALIZADAS FUERA DE LAS MEDIDAS ESTANDAR



ESPESOR SUGERIDO
CALIBRE 14 (1.9MM)

PESO APROXIMADO POR
METRO CUADRADO: 10KG



MEDIDAS ESTANDAR

0.92M X 2.44M - \$2100	0.92M X 3.05M - \$2600
	1.22M X 2.44M - \$2950
1.22M X 3.05M - \$3500	

COSTO DE M²

\$1199.00

*ESTE COSTO APLICA PARA MEDIDAS PERSONALIZADAS FUERA DE LAS MEDIDAS ESTANDAR



ESPESOR SUGERIDO
CALIBRE 14 (1.9MM)

PESO APROXIMADO POR
METRO CUADRADO: 10KG



P031 - HELECHO

P032 - ECHEVERRIA

*LOS PANELES SON EN CRUDO, SOLO PULIDOS: NO INCLUYEN , BASTIDOR, PINTURA, TRABAJOS DE HERRERÍA O INSTALACIÓN. PREGUNTE POR DICHSO SERVICIOS.

*PRODCTOS BAJO DISPONIBILIDAD





PROMETEUS

**TE PRESENTAMOS UNA SELECCIÓN
DE TRABAJOS QUE HEMOS
REALIZADO PARA NUESTROS
CLIENTES**



PROMETEUS
CORTE CNC





Estos son algunos de los trabajos que hemos realizado, para diferentes proyectos, como portones, barandales, puertas, mamparas, pérgolas, protecciones, y más.

Cada pieza fue diseñada y fabricada a medida, cuidando la calidad, la estética y la funcionalidad.

Nuestro objetivo es que puedas conocer los acabados y estilos que manejamos, así como la variedad de soluciones que podemos desarrollar para tú hogar o negocio.



MEDIDAS ESTANDAR

	0.92M X 2.44M - \$2100
	0.92M X 3.05M - \$2600
	1.22M X 2.44M - \$2950
	1.22M X 3.05M - \$3500

COSTO DE M²

\$1199.00

*ESTE COSTO APLICA PARA MEDIDAS PERSONALIZADAS FUERA DE LAS MEDIDAS ESTANDAR





ESPESOR SUGERIDO
CALIBRE 14 (1.9MM)

PESO APROXIMADO POR
METRO CUADRADO: 10KG



MEDIDAS ESTANDAR

	0.92M X 2.44M - \$2100
	0.92M X 3.05M - \$2600
	1.22M X 2.44M - \$2950
	1.22M X 3.05M - \$3500

COSTO DE M²

\$1199.00

*ESTE COSTO APLICA PARA MEDIDAS PERSONALIZADAS FUERA DE LAS MEDIDAS ESTANDAR



ESPESOR SUGERIDO
CALIBRE 14 (1.9MM)



PESO APROXIMADO POR
METRO CUADRADO: 10KG



P033 - PRISMA C.

P034 - HILOS DELGADO

MEDIDAS ESTANDAR

	0.92M X 2.44M - \$2100
	0.92M X 3.05M - \$2600
	1.22M X 2.44M - \$2950
	1.22M X 3.05M - \$3500

COSTO DE M²

\$1199.00

*ESTE COSTO APLICA PARA MEDIDAS PERSONALIZADAS FUERA DE LAS MEDIDAS ESTANDAR





ESPESOR SUGERIDO
CALIBRE 14 (1.9MM)

PESO APROXIMADO POR
METRO CUADRADO: 10KG



MEDIDAS ESTANDAR

	0.92M X 2.44M - \$2100
	0.92M X 3.05M - \$2600
	1.22M X 2.44M - \$2950
	1.22M X 3.05M - \$3500

COSTO DE M²

\$1199.00

*ESTE COSTO APLICA PARA MEDIDAS PERSONALIZADAS FUERA DE LAS MEDIDAS ESTANDAR



ESPESOR SUGERIDO
CALIBRE 14 (1.9MM)

PESO APROXIMADO POR
METRO CUADRADO: 10KG



P035 - ARCOS GRUESO

P036 - OBONADA

*LOS PANELES SON EN CRUDO, SOLO PULIDOS: NO INCLUYEN , BASTIDOR, PINTURA, TRABAJOS DE HERRERÍA O INSTALACIÓN. PREGUNTE POR DICHSO SERVICIOS.

*PRODUCOTOS BAJO DISPONIBILIDAD



PROMETEUS

MEDIDAS ESTANDAR

0.92M X 2.44M - \$2100	0.92M X 2.44M - \$2100
	0.92M X 3.05M - \$2600
1.22M X 2.44M - \$2950	1.22M X 2.44M - \$2950
	1.22M X 3.05M - \$3500

COSTO DE M²

\$1199.00

*ESTE COSTO APLICA PARA MEDIDAS PERSONALIZADAS FUERA DE LAS MEDIDAS ESTANDAR



ESPESOR SUGERIDO
CALIBRE 14 (1.9MM)

PESO APROXIMADO POR
METRO CUADRADO: 10KG



P037 - ROSAS

MEDIDAS ESTANDAR

0.92M X 2.44M - \$2100	0.92M X 2.44M - \$2100
	0.92M X 3.05M - \$2600
1.22M X 2.44M - \$2950	1.22M X 2.44M - \$2950
	1.22M X 3.05M - \$3500

COSTO DE M²

\$1199.00

*ESTE COSTO APLICA PARA MEDIDAS PERSONALIZADAS FUERA DE LAS MEDIDAS ESTANDAR



ESPESOR SUGERIDO
CALIBRE 14 (1.9MM)

PESO APROXIMADO POR
METRO CUADRADO: 10KG



P038 - ÁTOMOS

MEDIDAS ESTANDAR

0.92M X 2.44M - \$2100	0.92M X 2.44M - \$2100
	0.92M X 3.05M - \$2600
1.22M X 2.44M - \$2950	1.22M X 2.44M - \$2950
	1.22M X 3.05M - \$3500

COSTO DE M²

\$1199.00

*ESTE COSTO APLICA PARA MEDIDAS PERSONALIZADAS FUERA DE LAS MEDIDAS ESTANDAR



ESPESOR SUGERIDO
CALIBRE 14 (1.9MM)

PESO APROXIMADO POR
METRO CUADRADO: 10KG



P039 - JARDÍN

MEDIDAS ESTANDAR

0.92M X 2.44M - \$2100	0.92M X 2.44M - \$2100
	0.92M X 3.05M - \$2600
1.22M X 2.44M - \$2950	1.22M X 2.44M - \$2950
	1.22M X 3.05M - \$3500

COSTO DE M²

\$1199.00

*ESTE COSTO APLICA PARA MEDIDAS PERSONALIZADAS FUERA DE LAS MEDIDAS ESTANDAR



ESPESOR SUGERIDO
CALIBRE 14 (1.9MM)

PESO APROXIMADO POR
METRO CUADRADO: 10KG




P040 - VOLUTA

*LOS PANELES SON EN CRUDO, SOLO PULIDOS: NO INCLUYEN , BASTIDOR, PINTURA, TRABAJOS DE HERRERÍA O INSTALACIÓN. PREGUNTE POR DICHSO SERVICIOS.
*PRODCUTOS BAJO DISPONIBILIDAD



PROMETEUS

MEDIDAS ESTANDAR

	0.92M X 2.44M - \$2100
	0.92M X 3.05M - \$2600
	1.22M X 2.44M - \$2950
	1.22M X 3.05M - \$3500

COSTO DE M²


\$1199.00

*ESTE COSTO APLICA PARA MEDIDAS PERSONALIZADAS FUERA DE LAS MEDIDAS ESTANDAR




ESPESOR SUGERIDO
CALIBRE 14 (1.9MM)

PESO APROXIMADO POR
METRO CUADRADO: **10KG**



MEDIDAS ESTANDAR

	0.92M X 2.44M - \$2100
	0.92M X 3.05M - \$2600
	1.22M X 2.44M - \$2950
	1.22M X 3.05M - \$3500

COSTO DE M²

\$1199.00

*ESTE COSTO APLICA PARA MEDIDAS PERSONALIZADAS FUERA DE LAS MEDIDAS ESTANDAR



ESPESOR SUGERIDO
CALIBRE 14 (1.9MM)


PESO APROXIMADO POR
METRO CUADRADO: **10KG**



P041 - CUADROS

P042 - SPINER

MEDIDAS ESTANDAR

	0.92M X 2.44M - \$2100
	0.92M X 3.05M - \$2600
	1.22M X 2.44M - \$2950
	1.22M X 3.05M - \$3500

COSTO DE M²


\$1199.00

*ESTE COSTO APLICA PARA MEDIDAS PERSONALIZADAS FUERA DE LAS MEDIDAS ESTANDAR




ESPESOR SUGERIDO
CALIBRE 14 (1.9MM)

PESO APROXIMADO POR
METRO CUADRADO: **10KG**



MEDIDAS ESTANDAR

	0.92M X 2.44M - \$2100
	0.92M X 3.05M - \$2600
	1.22M X 2.44M - \$2950
	1.22M X 3.05M - \$3500

COSTO DE M²


\$1199.00

*ESTE COSTO APLICA PARA MEDIDAS PERSONALIZADAS FUERA DE LAS MEDIDAS ESTANDAR



ESPESOR SUGERIDO
CALIBRE 14 (1.9MM)

PESO APROXIMADO POR
METRO CUADRADO: **10KG**



P043 - RECTANGULOS

P044 - ORGANICO

*LOS PANELES SON EN CRUDO, SOLO PULIDOS: NO INCLUYEN , BASTIDOR, PINTURA, TRABAJOS DE HERRERÍA O INSTALACIÓN. PREGUNTE POR DICHSO SERVICIOS.

*PRODCUTOS BAJO DISPONIBILIDAD



PROMETEUS



LETREOS Y DISEÑOS PERSONALIZADOS



PROMETEUS
CORTE CNC





Podemos crear **piezas únicas**, como porta llaves, letreros decorativos para negocio, figuras y más. **Fabricamos cualquier idea** en las medidas y estilo que necesites.

¡Deja que tú imaginación no tenga límites!



MEDIDAS ESTANDAR

	0.92M X 2.44M - \$2100
	0.92M X 3.05M - \$2600
	1.22M X 2.44M - \$2950
	1.22M X 3.05M - \$3500

COSTO DE M²

\$1199.00

*ESTE COSTO APLICA PARA MEDIDAS PERSONALIZADAS FUERA DE LAS MEDIDAS ESTANDAR





ESPESOR SUGERIDO
CALIBRE 14 (1.9MM)

PESO APROXIMADO POR
METRO CUADRADO: 10KG



MEDIDAS ESTANDAR

	0.92M X 2.44M - \$2100
	0.92M X 3.05M - \$2600
	1.22M X 2.44M - \$2950
	1.22M X 3.05M - \$3500

COSTO DE M²

\$1199.00

*ESTE COSTO APLICA PARA MEDIDAS PERSONALIZADAS FUERA DE LAS MEDIDAS ESTANDAR



ESPESOR SUGERIDO
CALIBRE 14 (1.9MM)



PESO APROXIMADO POR
METRO CUADRADO: 10KG



P045 - TRIGO

P046 - ARCOS DELGADOS

MEDIDAS ESTANDAR

	0.92M X 2.44M - \$2100
	0.92M X 3.05M - \$2600
	1.22M X 2.44M - \$2950
	1.22M X 3.05M - \$3500

COSTO DE M²

\$1199.00

*ESTE COSTO APLICA PARA MEDIDAS PERSONALIZADAS FUERA DE LAS MEDIDAS ESTANDAR





ESPESOR SUGERIDO
CALIBRE 14 (1.9MM)

PESO APROXIMADO POR
METRO CUADRADO: 10KG



MEDIDAS ESTANDAR

	0.92M X 2.44M - \$2100
	0.92M X 3.05M - \$2600
	1.22M X 2.44M - \$2950
	1.22M X 3.05M - \$3500

COSTO DE M²

\$1199.00

*ESTE COSTO APLICA PARA MEDIDAS PERSONALIZADAS FUERA DE LAS MEDIDAS ESTANDAR



ESPESOR SUGERIDO
CALIBRE 14 (1.9MM)

PESO APROXIMADO POR
METRO CUADRADO: 10KG



P047 - CUBOS

P048 - CAFEÍNA

*LOS PANELES SON EN CRUDO, SOLO PULIDOS: NO INCLUYEN , BASTIDOR, PINTURA, TRABAJOS DE HERRERÍA O INSTALACIÓN. PREGUNTE POR DICHSO SERVICIOS.

*PRODCUTOS BAJO DISPONIBILIDAD



PROMETEUS

MEDIDAS ESTANDAR

0.92M X 2.44M - \$2100	0.92M X 3.05M - \$2600
	1.22M X 2.44M - \$2950
1.22M X 3.05M - \$3500	

COSTO DE M²

\$1199.00

*ESTE COSTO APLICA PARA MEDIDAS PERSONALIZADAS FUERA DE LAS MEDIDAS ESTANDAR



ESPESOR SUGERIDO
CALIBRE 14 (1.9MM)

PESO APROXIMADO POR
METRO CUADRADO: 10KG



P049 - NOCHE BUENA

MEDIDAS ESTANDAR

0.92M X 2.44M - \$2100	0.92M X 3.05M - \$2600
	1.22M X 2.44M - \$2950
1.22M X 3.05M - \$3500	

COSTO DE M²

\$1199.00

*ESTE COSTO APLICA PARA MEDIDAS PERSONALIZADAS FUERA DE LAS MEDIDAS ESTANDAR



ESPESOR SUGERIDO
CALIBRE 14 (1.9MM)

PESO APROXIMADO POR
METRO CUADRADO: 10KG



P050 - RIO

MEDIDAS ESTANDAR

0.92M X 2.44M - \$2100	0.92M X 3.05M - \$2600
	1.22M X 2.44M - \$2950
1.22M X 3.05M - \$3500	

COSTO DE M²

\$1199.00

*ESTE COSTO APLICA PARA MEDIDAS PERSONALIZADAS FUERA DE LAS MEDIDAS ESTANDAR



ESPESOR SUGERIDO
CALIBRE 14 (1.9MM)

PESO APROXIMADO POR
METRO CUADRADO: 10KG



P051 - ARQUIMIDES

MEDIDAS ESTANDAR

0.92M X 2.44M - \$2100	0.92M X 3.05M - \$2600
	1.22M X 2.44M - \$2950
1.22M X 3.05M - \$3500	

COSTO DE M²

\$1199.00

*ESTE COSTO APLICA PARA MEDIDAS PERSONALIZADAS FUERA DE LAS MEDIDAS ESTANDAR



ESPESOR SUGERIDO
CALIBRE 14 (1.9MM)

PESO APROXIMADO POR
METRO CUADRADO: 10KG



P052 - LAUREL

*LOS PANELES SON EN CRUDO, SOLO PULIDOS: NO INCLUYEN , BASTIDOR, PINTURA, TRABAJOS DE HERRERÍA O INSTALACIÓN. PREGUNTE POR DICHSO SERVICIOS.

*PRODUCOTOS BAJO DISPONIBILIDAD



PROMETEUS

MEDIDAS ESTANDAR

0.92M X 2.44M - \$2100	0.92M X 3.05M - \$2600
	1.22M X 2.44M - \$2950
1.22M X 3.05M - \$3500	

COSTO DE M²

\$1199.00

*ESTE COSTO APLICA PARA MEDIDAS PERSONALIZADAS FUERA DE LAS MEDIDAS ESTANDAR



ESPESOR SUGERIDO
CALIBRE 14 (1.9MM)

PESO APROXIMADO POR
METRO CUADRADO: 10KG



P053 - ROSAS

MEDIDAS ESTANDAR

0.92M X 2.44M - \$2100	0.92M X 3.05M - \$2600
	1.22M X 2.44M - \$2950
1.22M X 3.05M - \$3500	

COSTO DE M²

\$1199.00

*ESTE COSTO APLICA PARA MEDIDAS PERSONALIZADAS FUERA DE LAS MEDIDAS ESTANDAR



ESPESOR SUGERIDO
CALIBRE 14 (1.9MM)

PESO APROXIMADO POR
METRO CUADRADO: 10KG



P054 - ÁTOMOS

MEDIDAS ESTANDAR

0.92M X 2.44M - \$2100	0.92M X 3.05M - \$2600
	1.22M X 2.44M - \$2950
1.22M X 3.05M - \$3500	

COSTO DE M²


\$1199.00

*ESTE COSTO APLICA PARA MEDIDAS PERSONALIZADAS FUERA DE LAS MEDIDAS ESTANDAR



ESPESOR SUGERIDO
CALIBRE 14 (1.9MM)

PESO APROXIMADO POR
METRO CUADRADO: 10KG



P055 - TESELADO

MEDIDAS ESTANDAR

0.92M X 2.44M - \$2100	0.92M X 3.05M - \$2600
	1.22M X 2.44M - \$2950
1.22M X 3.05M - \$3500	

COSTO DE M²

\$1199.00

*ESTE COSTO APLICA PARA MEDIDAS PERSONALIZADAS FUERA DE LAS MEDIDAS ESTANDAR



ESPESOR SUGERIDO
CALIBRE 14 (1.9MM)

PESO APROXIMADO POR
METRO CUADRADO: 10KG



P056 - GRIEGO

*LOS PANELES SON EN CRUDO, SOLO PULIDOS: NO INCLUYEN , BASTIDOR, PINTURA, TRABAJOS DE HERRERÍA O INSTALACIÓN. PREGUNTE POR DICHS SERVICIOS.
*PRODCUTOS BAJO DISPONIBILIDAD



PROMETEUS

PIEZAS INDUSTRIALES



PROMETEUS
PARTS S.A.




Contamos con la **capacidad para fabricar piezas industriales a medida**, desde componentes simples hasta geometrías complejas.

Podemos desarrollar piezas únicas, prototipos o series de producción según las necesidades del cliente.

Si necesitas alguna pieza especial para maquinaria, estructuras o procesos productivos, podemos ayudarte a fabricarla con exactitud y en el **menor tiempo posible**.



MEDIDAS ESTANDAR


	0.92M X 2.44M - \$2100
	0.92M X 3.05M - \$2600
	1.22M X 2.44M - \$2950
	1.22M X 3.05M - \$3500

COSTO DE M²
\$1199.00



*ESTE COSTO APLICA PARA MEDIDAS PERSONALIZADAS FUERA DE LAS MEDIDAS ESTANDAR

 ESPESOR SUGERIDO
CALIBRE 14 (1.9MM)

PESO APROXIMADO POR
METRO CUADRADO: 10KG



MEDIDAS ESTANDAR

	0.92M X 2.44M - \$2100
	0.92M X 3.05M - \$2600
	1.22M X 2.44M - \$2950
	1.22M X 3.05M - \$3500

COSTO DE M²
\$1199.00

*ESTE COSTO APLICA PARA MEDIDAS PERSONALIZADAS FUERA DE LAS MEDIDAS ESTANDAR

 ESPESOR SUGERIDO
CALIBRE 14 (1.9MM)



PESO APROXIMADO POR
METRO CUADRADO: 10KG



P057 - ROMBOS

P058 - JAMAL

MEDIDAS ESTANDAR

	0.92M X 2.44M - \$2100
	0.92M X 3.05M - \$2600
	1.22M X 2.44M - \$2950
	1.22M X 3.05M - \$3500

COSTO DE M²
\$1199.00



*ESTE COSTO APLICA PARA MEDIDAS PERSONALIZADAS FUERA DE LAS MEDIDAS ESTANDAR

 ESPESOR SUGERIDO
CALIBRE 14 (1.9MM)

PESO APROXIMADO POR
METRO CUADRADO: 10KG



MEDIDAS ESTANDAR

	0.92M X 2.44M - \$2100
	0.92M X 3.05M - \$2600
	1.22M X 2.44M - \$2950
	1.22M X 3.05M - \$3500

COSTO DE M²
\$1199.00

*ESTE COSTO APLICA PARA MEDIDAS PERSONALIZADAS FUERA DE LAS MEDIDAS ESTANDAR

 ESPESOR SUGERIDO
CALIBRE 14 (1.9MM)

PESO APROXIMADO POR
METRO CUADRADO: 10KG



P059 - AIRE

P060 - NUR

*LOS PANELES SON EN CRUDO, SOLO PULIDOS: NO INCLUYEN , BASTIDOR, PINTURA, TRABAJOS DE HERRERÍA O INSTALACIÓN. PREGUNTE POR DICHSO SERVICIOS.
*PRODCUTOS BAJO DISPONIBILIDAD



PROMETEUS

MEDIDAS ESTANDAR

0.92M X 2.44M - \$2100	0.92M X 3.05M - \$2600
	1.22M X 2.44M - \$2950
1.22M X 3.05M - \$3500	

COSTO DE M²

\$1199.00

*ESTE COSTO APLICA PARA MEDIDAS PERSONALIZADAS FUERA DE LAS MEDIDAS ESTANDAR



ESPESOR SUGERIDO
CALIBRE 14 (1.9MM)

PESO APROXIMADO POR
METRO CUADRADO: 10KG



MEDIDAS ESTANDAR

0.92M X 2.44M - \$2100	0.92M X 3.05M - \$2600
	1.22M X 2.44M - \$2950
1.22M X 3.05M - \$3500	

COSTO DE M²

\$1199.00

*ESTE COSTO APLICA PARA MEDIDAS PERSONALIZADAS FUERA DE LAS MEDIDAS ESTANDAR



ESPESOR SUGERIDO
CALIBRE 14 (1.9MM)

PESO APROXIMADO POR
METRO CUADRADO: 10KG



P061 - ESPINA

P062 - FLOR TROPICAL

MEDIDAS ESTANDAR

0.92M X 2.44M - \$2100	0.92M X 3.05M - \$2600
	1.22M X 2.44M - \$2950
1.22M X 3.05M - \$3500	

COSTO DE M²

\$1199.00

*ESTE COSTO APLICA PARA MEDIDAS PERSONALIZADAS FUERA DE LAS MEDIDAS ESTANDAR



ESPESOR SUGERIDO
CALIBRE 14 (1.9MM)

PESO APROXIMADO POR
METRO CUADRADO: 10KG



MEDIDAS ESTANDAR

0.92M X 2.44M - \$2100	0.92M X 3.05M - \$2600
	1.22M X 2.44M - \$2950
1.22M X 3.05M - \$3500	

COSTO DE M²

\$1199.00

*ESTE COSTO APLICA PARA MEDIDAS PERSONALIZADAS FUERA DE LAS MEDIDAS ESTANDAR



ESPESOR SUGERIDO
CALIBRE 14 (1.9MM)

PESO APROXIMADO POR
METRO CUADRADO: 10KG



P063 - GUADALUPE

P064 - KARMA


*LOS PANELES SON EN CRUDO, SOLO PULIDOS: NO INCLUYEN , BASTIDOR, PINTURA, TRABAJOS DE HERRERÍA O INSTALACIÓN. PREGUNTE POR DICHSO SERVICIOS.

*PRODCUTOS BAJO DISPONIBILIDAD



PROMETEUS

¡MODELOS PARA PUERTAS!



PROMETEUS
CORTE CNC

EMPAQUE



PROMETEUS
GRUPO S.A.



Cada pieza se entrega cuidadosamente protegida con empaque transparente y hule espuma, asegurando que **llegue en perfectas condiciones**. Incluimos el logo de la empresa y la **guía de rastreo** para que puedas seguir tu pedido en todo momento.



PROCESO DE COMPRA



PROMETEUS
CORTE D'OR

1

Solicita la cotización del producto indicando; medidas, material, espesor y detalles necesarios.

2

Confirma tu pedido proporcionando los datos para la cotización formal: nombre completo, número de teléfono, domicilio (calle, colonia, ciudad y código postal).

3

Una vez aprobada la cotización, **se realiza un anticipo del 50%** para comenzar el trabajo.

4

Se enviará una **vista previa del diseño** con las medidas solicitadas para tu aprobación o para realizar los ajustes necesarios (**el diseño no pasa a corte sin autorización**).

5

Al aprobar el diseño, **se envía a corte para su fabricación**.

6

Una vez fabricado, **se genera la guía de rastreo de la paquetería**.

7

Se envía la guía al cliente y se **liquida el 50% restante**.

8

La paquetería recoge el pedido y **el cliente verifica el envío con la guía**.

¡GRACIAS POR TU COMPRA!

REFERENCIAS DE CLIENTES

A continuación te compartimos algunos **comentarios y referencias de nuestros clientes**. Cada opinión refleja el **compromiso, la seriedad y la calidad con la que trabajamos en cada proyecto**.

Nos enorgullece ser una **empresa responsable y confiable**, enfocada en **cumplir lo que prometemos**.

Si deseas ver más opiniones o confirmar nuestra reputación, puedes visitar nuestras redes sociales y revisar los comentarios directamente ahí.

Tu confianza es importante para nosotros.



PROMETEUS
CORTE CNC



PrometeusAgs



www.prometeusags.com



Hernandez
Excelente trabajo y calidad!

8 sem **Me encanta** 1

Responder Ocultar



Huerta
Excelente Servicio desde la cotización hasta la entrega, pedi mi trabajo para el estado De Pebla. Te apoyan en el desarrollo del trabajo y acompañan en el proceso.

34 sem **Me encanta** 1



Romero
Si son muy confiables pedi para la cdmx y si me llego, todo de muy buena calidad y como lo pedí. Los recomiendo me apoyaron en toda la compra



Carlos · 23 sem
Muy buenos trabajos hacen, la verdad quedó de 10

Responder Ocultar 1



Herrería Azteca · 32 sem
Exelente trabajo confiable y seguro **100**

Responder Ocultar 1



Castro · 6 d
El envío llego antes de la fecha de entrega! Excelente servicio

Responder 1 ...

Enviar mensaje Ocultar



Gus · 32 sem
Confiable nos hicieron el chasis completo para un AGV industrial

Responder Ocultar 1



Llamando a tu ángel · **Seguir**
Muy confiables nosotros compramos al por mayor estos porta llaves de alas de ángel y nuestros clientes los amaron. Toda la compra fue segura



Padilla
Excelente servicio!!!! Me hicieron unos cuadros en MDF y ameeee

28 sem **Me encanta** 1

Responder Ocultar



Lokomia Garret · 32 sem
Muy confiables y profesionales en sus trabajos, super rápidos y excelente trabajo al **100**

Responder Ocultar 1



Ramirez · 32 sem
Excelente servicio y trabajo.lo recomiendo al 100 gracias

Responder Ocultar 1

Más recientes



Alvarez · 18 h
Como lo dice ahí: es una compra segura y confiable, excelente servicio

Responder 1 ...

Enviar mensaje Ocultar



¿QUÉ ES LA CELOSÍA?

SON ESTRUCTURAS DE METAL QUE FUNCIONAN PARA DELIMITAR O DECORAR OBJETOS O ESPACIOS. ADEMÁS, GENERAN UN AMBIENTE MÁS ÍNTIMO, SOMBRA Y PROTECCIÓN.



PROMETEUS
CORTE CNC

¡COTIZA
HOY MISMO!